FOTOMESSE tirol

#fotomessetirol

30.11. - 01.12.18

EINTRITT FREI

ZAHLREICHE KOSTENLOSE
VORTRÄGE & SEMINARE

FOTO LAMPRECHTER ZENTRALE
MITTERWEG 22 | INNSBRUCK

LAMPRECHTER
PERFEKT IM BILD

Canon SONY Nikon Panasonic OLYMPUS FUJIFILM SIGMA TAMRON

www.fotomesse.tirol

Fotomesse Tirol 2018

Auch im Jahr 2018 freuen wir uns darauf, Sie auf der großen Fachmesse für Fotografie in Tirol begrüßen zu dürfen.

Am 30.11. - 01.12.2018 finden Enthusiasten, Hobby- und Profi- bzw. Berufsfotografen (oder die es noch werden wollen) alle Highlights der photokina, viele Aussteller und Markenhersteller der Fotobranche und zahlreiche Vorträge & Seminäre von fachkundigen Speakern.

Von der Lichtsteuerung im Studio über das Handling von aktuellen Kameras bis zur Bearbeitung von Bildern in Adobe Photoshop und Lightroom bieten die Seminare eine große Bandbreite an fundiertem Wissen für Gleichgesinnte.

Zusätzlich gibt es an beiden Tagen der Fotomesse Tirol zahlreiche Produkte zu attraktiven Sonderpreisen bzw. Rabatte auf komplette Produktsparten.

Das alles können Sie bei freiem Eintritt und ohne Anmeldung bei Foto Lamprechter, Mitterweg 22, 6020 Innsbruck, erleben.

Ihr Team von Foto Lamprechter

LAMPRECHTER
PERFEKT IM BILD

www.fotomesse.tirol

FOTOMESSE tirol

Rückblick 2017

Bei der Fotomesse Tirol 2017 durften wir uns über einen neuen Besucherrekord freuen. Fast zwei Drittel der interessierten Messeteilnehmer haben auch einen Vortrag besucht. Es ist toll zu sehen, wievielen die Fotografie in unserer Region am Herzen liegt.

Wir freuen uns über den großen Zuspruch und über das tolle Feeback, welches wir im Nachgang der letztjährigen Messe erhalten haben. Dies zeigt, welch begeisterte und wissbegierige Fotografen die Tiroler sind und motiviert uns, die Messe jährlich weiter zu verbessern.

Besuchermeinungen aus den letzten Jahren:

„Die freundliche Atmosphäre war spürbar. Danke." Jörg M.

„Bin begeistert vom freundlichen Personal. Die Aussteller gingen auf alle Fragen ein. Freue mich auf nächstes Jahr!" Victoria H.

„Alles bestens! Kompliment für die Freundlichkeit und die professionelle Beratung. Freu mich aufs nächste Mal. Danke ans Team!" Erich D.

#fotomessetirol

Aussteller & Markenhersteller

www.fotomesse.tirol

FOTOMESSE tirol



#fotomessetirol

Speaker



Matthias Schwaighofer ist weltbekannter Photoshopkünstler und Meisterfotograf.

Matthias Schwaighofer

Lisa Kristin Schrötter ist Sport-, Action- & Reisefotografin. Sie ist Fujifilm-Ambassador und -Spezialistin.

Lisa Kristin Schrötter

Martin Wagner ist Leiter der Abteilung Trends und Training bei RINGFOTO und Vorsitzender der Sektion „Wissenschaft und Technik" der DGPh

Martin Wagner



Bernd Willinger und Norbert Span sind ausgezeichnete Astro- & Panoramafotografen und Autoren vom Bildband „Berge unter Sternen".

Willinger & Span

Ulla Lohmann ist Expeditionsfotografin und -filmerin, u.a. für GEO, National Geographic, BBC, ARD, ZDF, Servus TV, etc.

Ulla Lohmann

Bernhard Wolf's Spezialgebiete sind Portrait- & Studiofotografie. Er ist professioneller Nikon-User.

Bernhard Wolf

FOTOMESSE tirol

Christoph Koch ist im technischen Support und Verkauf von AV Stumpfl tätig und Ansprechpartner für Wings Platinum.

Christoph Koch

Mag. Gudrun Kaufmann ist Biologin und beschäftigt sich seit ihrer frühesten Jugend mit der Tier- und Naturbeobachtung.

Gudrun Kaufmann

Florian Eder ist Spezialist für DJI-Produkte und rechtliche Rahmenbedingungen bei Verwendung von Coptern.

Florian Eder

Alexander Felten ist seit 2015 Berufsfotograf in Wien und Botschafter für Tamron.

Alexander Felten

Neben der Landschaftsfotografie beschäftigt sich Olav Brehmer auch intensiv mit dem Thema Langzeitbelichtung und Filterfotografie.

Olav Brehmer

Wenn es um Projektion bzw. Beamer geht ist Rudi Hradil Fachmann der ersten Stunde.

Rudi Hradil

#fotomessetirol

Speaker

Reiko Beitz

Reiko Beitz ist Spezialist und Trainer für den Bereich Profi-Video. Seit 2007 präsentiert er die innovativen Lösungen der Firma Sony.

Wolfgang Mörs

Wolfgang Mörs führt Sie in eine Welt komplett neuer Klangqualität bei Ihren Videoaufnahmen.

Manfred Slach

Seit vielen Jahren ist Manfred Slach in der Fotobranche als Distributor für Zubehör von Manfrotto und Gitzo tätig.

Manuel Köstler

Manfred Köstler versteht es künstlerisch mit Licht zu zeichnen und ganz neue Bilder zu erschaffen

Clemens Cichocki

Clemens Cichocki hat sich auf die Fotografie mit Filtern hoher Qualität spezialisiert.

Robert Klockhaus

Bei Robert Klockhaus dreht sich alles um das gedruckte Bild. Als Spezialist für hochwertige Drucke führt er Sie in die Welt der Farben ein.

FOTOMESSE tirol

Natalie Karsai

Natalie Karsai hilft Ihnen schnell und einfach, das beste Fotobuch zu erstellen.

Klaus Maislinger

Klaus Maislinger ist Lehrgangsleiter der „Meisterklasse Fotografie" am WIFI Tirol, Innungsstellvertreter und Meisterfotograf seit 2011.

Andreas Amplatz

Für Andreas Amplatz muss ein Bild eine Geschichte erzählen. Das gedruckte Bild ist für ihn das einzig echte Endprodukt des Fotografen.

Yannick Zurflüh

Yannick Zurflüh ist fest davon überzeugt, dass es in der Hochzeitsfotografie nicht einfach nur um schöne Fotos geht, sondern um Momente.

Martin Auer

Martin Auer ist Spezialist für Panasonic und für Filmaufnahmen mit Systemkameras.

Kurt Gründl

Kurt Gründl ist seit vielen Jahren Fachmann für Studioeinrichtungen. Wenn Sie Fragen zur Erweiterung Ihres Studios haben sind Sie bei ihm goldrichtig.

Vorträge & Seminare

Freitag, 30.11.18

09^{00}	Die Essenz moderner Hochzeitsfotografie: Momente, Emotionen und Geschichten	ZELT Erdgeschoss
	Schnell und einfach zum besten Fotobuch	RAUM 1 3. Stock
	Großes Kino mit kleiner Kamera	RAUM 2 3. Stock
10^{00}	Die Neuheiten der Photokina 2018	ZELT Erdgeschoss
	Das Ass im Ärmel - Experimentieren mit Filtern	RAUM 1 3. Stock
	Mobiles Blitzen - Kreativ „on location"	RAUM 2 3. Stock
11^{00}	Astro- und Panoramafotografie - Berge unter Sternen	ZELT Erdgeschoss
	Faszinierende Ergebnisse - Fotografieren mit Fernglas & Teleskop	RAUM 1 3. Stock
	Live-Streaming und Datenübertragung von Videodaten	RAUM 2 3. Stock
12^{00}	Bewegungen spektakulär einfrieren - Action- und Sport perfekt inszeniert	ZELT Erdgeschoss
	Alles dabei - Wie finde ich den richtigen Rucksack?	RAUM 1 3. Stock
	Fotografie mit WOW-Effekt	RAUM 2 3. Stock
13^{00}	Die besten Tricks im Photoshop	ZELT Erdgeschoss
	Die Welt der Bilder von oben	RAUM 1 3. Stock
	Portraits die Geschichten erzählen - Warum die Größe manchmal doch zählt!	RAUM 2 3. Stock

FOTOMESSE tirol

14^{00}	Live-Shooting mit der neuen Nikon Z-Serie	ZELT Erdgeschoss
	Der Ton macht die Musik	RAUM 1 3. Stock
	Beeindruckende Bilder aus der Tierwelt	RAUM 2 3. Stock
15^{00}	Ablichten unentdeckter Welten	ZELT Erdgeschoss
	Vom digitalen zum gedruckten Bild: Ein Streifzug durch Farbräume, Color Management & Co.	RAUM 1 3. Stock
	Die perfekte Projektion	RAUM 2 3. Stock
16^{00}	Die Neuheiten der Photokina 2018	ZELT Erdgeschoss
	Der Weg zum Berufsfotografen	RAUM 1 3. Stock
	Kunst mit der Kamera: Malen mit Licht	RAUM 2 3. Stock
17^{00}	Mehr als nur Licht - Einstieg in die Welt des Blitzens	ZELT Erdgeschoss
	„Be unique" - durch unverkennbare Hochzeitsbilder begeistern	RAUM 1 3. Stock
	Erstellung professioneller HDAV Shows mit Wings Platinum 6	RAUM 2 3. Stock

Damit Sie beim ersten Vortrag bereits zeitgerecht Platz nehmen können, öffnen wir die Messe bereits um 08^{30}

#fotomessetirol

Vorträge & Seminare

Samstag, 01.12.18

09^{00}	Mehr als nur Licht - Einstieg in die Welt des Blitzens	ZELT Erdgeschoss
	Schnell und einfach zum besten Fotobuch	RAUM 1 3. Stock
	Großes Kino mit kleiner Kamera	RAUM 2 3. Stock
10^{00}	Live-Shooting mit der neuen Nikon Z-Serie	ZELT Erdgeschoss
	„Be unique" - durch unverkennbare Hochzeitsbilder begeistern	RAUM 1 3. Stock
	Erstellung professioneller HDAV Shows mit Wings Platinum 6	RAUM 2 3. Stock
11^{00}	Ablichten unentdeckter Welten	ZELT Erdgeschoss
	Faszinierende Ergebnisse - Fotografieren mit Fernglas & Teleskop	RAUM 1 3. Stock
	Fotografie mit WOW-Effekt	RAUM 2 3. Stock
12^{00}	Die Essenz moderner Hochzeitsfotografie: Momente, Emotionen und Geschichten	ZELT Erdgeschoss
	Vom digitalen zum gedruckten Bild: Ein Streifzug durch Farbräume, Color Management & Co.	RAUM 1 3. Stock
	Kunst mit der Kamera: Malen mit Licht	RAUM 2 3. Stock

FOTOMESSE tirol

13^{00}	Bewegungen spektakulär einfrieren - Action- und Sport perfekt inszeniert	ZELT Erdgeschoss
	Die Welt der Bilder von oben	RAUM 1 3. Stock
	Live-Streaming und Datenübertragung von Videodaten	RAUM 2 3. Stock
14^{00}	Astro- und Panoramafotografie - Berge unter Sternen	ZELT Erdgeschoss
	Das Ass im Ärmel - Experimentieren mit Filtern	RAUM 1 3. Stock
	Die perfekte Projektion	RAUM 2 3. Stock
15^{00}	Portraits die Geschichten erzählen - Warum die Größe manchmal doch zählt!	ZELT Erdgeschoss
	Alles dabei - Wie finde ich den richtigen Rucksack?	RAUM 1 3. Stock
	Mobiles Blitzen - Kreativ „on location"	RAUM 2 3. Stock
16^{00}	Live-Shooting mit der neuen Nikon Z-Serie	ZELT Erdgeschoss
	Der Ton macht die Musik	RAUM 1 3. Stock
	Beeindruckende Bilder aus der Tierwelt	RAUM 2 3. Stock

Details zu den Vorträgen & Seminaren finden Sie auf den folgenden Seiten

Vorträge & Seminare

Ablichten unentdeckter Welten

Ulla Lohmann

Ulla Lohmann ist Expeditionsfotografin und -filmerin u.a. für GEO, National Geographic und BBC. Ihr Arbeitsalltag besteht aus vielen spannenden Abenteuern: Abseilen in aktive Vulkane, Leben mit kaum bekannten Völkern tief im Dschungel oder das Entdecken neuer Tierarten. Ihr Vortrag ist ein Zusammenspiel aus ruhigen wie auch actiongeladenen Passagen. Sie erleben eine Geschichte zum Mitfiebern gepaart mit einprägsamen Infos der Fotografie.

30.11. 15^{00} Zelt Erdgeschoss **01.12. 11^{00} Zelt** Erdgeschoss

Die besten Tricks im Photoshop

Matthias Schwaighofer

Matthias Schwaighofer ist Photoshopkünstler und Meisterfotograf. In diesem Vortrag gibt er Ihnen einen großen Einblick in sein Können und lehrt mit einfachsten Mitteln große Effekte zu erzielen. Er zeigt Ihnen nicht nur die einfache Verarbeitung von Bilddaten in Lightroom und Bridge und die Datenverwaltung, sondern auch Auszüge der Bildretusche und der Meisterklasse, dem Compositing.

30.11. 13^{00} Zelt Erdgeschoss

Portraits die Geschichten erzählen - Warum die Größe manchmal doch zählt!

Andreas Amplatz

Für Andreas Amplatz muss ein Bild eine Geschichte erzählen. Er verschreibt sich dem „gedruckten Bild". In seinem Vortrag erläutert er, warum er vor Kurzem auf Mittelformat umgestiegen ist und für ihn das Endprodukt der Fotografie das gedruckte Bild ist. Als Highlight erstellt er mit Ihnen in einem Live-Shooting ein aussagekräftiges Low-Key-Portrait und bereitet dies für den abschließenden Druck vor.

30.11. 13^{00} Raum 2 3. Stock **01.12. 15^{00} Zelt** Erdgeschoss

Die Neuheiten der Photokina 2018

Martin Wagner

Martin Wagner, Vorsitzender der Sektion „Wissenschaft und Technik" der Deutschen Gesellschaft für Photographie (DGPh), stellt Ihnen die neuen Trends und Innovationen der Photokina 2018 vor.

30.11. 10^{00} Zelt Erdgeschoss
30.11. 16^{00} Zelt Erdgeschoss

FOTOMESSE tirol

Live-Shooting mit der neuen Nikon Z-Serie

Bernhard Wolf

Nach etlichen Jahren hat das Warten nun ein Ende - Nikon betritt mit der Z-Serie neues Terrain. Was die neuen Vollformatsystemkameras im Einsatz leisten wird Ihnen Bernhard Wolf bei einem Live-Shooting zeigen.

30.11. 14^{00} Zelt Erdgeschoss
01.12. 10^{00} Zelt Erdgeschoss
01.12. 16^{00} Zelt Erdgeschoss

Die Essenz moderner Hochzeitsfotografie: Momente, Emotionen und Geschichten

Yannick Zurflüh

Momente werden zu Erinnerungen, Erinnerungen werden zu Geschichten und Geschichten werden eines Tages zum eigenen Vermächtnis. Deshalb sieht sich Yannick selbst auch nicht nur als Hochzeitsfotograf, sondern als Geschichtenerzähler, der all diese Momente für immer einfängt. Wie er diese Momente, Emotionen und Geschichten erschafft, wird er Ihnen in seinem Vortrag näher bringen.

30.11. 09^{00} Zelt Erdgeschoss
01.12. 12^{00} Zelt Erdgeschoss

Bewegungen spektakulär einfrieren - Action- und Sport perfekt inszeniert

Lisa Kristin Schrötter

Den richtigen Augenblick perfekt zu inszenieren ist einfacher gesagt, als getan. In einem Bereich wie Sport- oder Actionfotografie kommt es meist auf mehrere Faktoren an. Lisa Kristin Schrötter zeigt Ihnen, wie man schnelle Bewegungen in der Sport- oder Actionfotografie einfriert und warum gerade Outdoor-Sport-Fotografie mit Fujifilm Systemkameras ein Genuß ist.

30.11. 12^{00} Zelt Erdgeschoss
01.12. 13^{00} Zelt Erdgeschoss

Astro- und Panoramafotografie - Berge unter Sternen

Bernd Willinger & Norbert Span

Die Wunder des Nachthimmels einzufangen ist das Motiv der Fotografen Bernd Willinger und Norbert Span. Wenn die meisten Leute vom Berg ins Tal gehen, besteigen die Beiden erst die Gipfel. Sie fangen alles ein, was zwischen Sonnenuntergang und -aufgang passiert, den fantastischen Sternenhimmel und das Farbspiel über der Bergwelt. Bernd Willinger erläutert Ihnen zudem auch die unterschiedlichen Techniken der Panoramafotografie.

30.11. 11^{00} Zelt Erdgeschoss
01.12. 14^{00} Zelt Erdgeschoss

Vorträge & Seminare

Schnell und einfach zum besten Fotobuch

Natalie Karsai

In einem umfassenden Vortrag gibt Ihnen unser fotobook®-Profi Einblicke, über die vielseitigen Gestaltungsmöglichkeiten am eigenen PC/Mac, online oder am Smartphone. Auch Kalender, Wandbilder oder Fotogeschenke lassen sich damit in vielen verschiedenen Ausführungen gestalten und einfach per Internet bestellen.

30.11. 09^{00} Raum 1 3. Stock **01.12. 09^{00} Raum 1** 3. Stock

Fotografie mit WOW-Effekt

Olav Brehmer

Olav Brehmer vermittelt Ihnen, welche Vorraussetzungen für eine gute Langzeitbelichtung notwendig sind und welches Zubehör dafür empfehlenswert ist. Rolleis Spezialist für Langzeitbelichtungen zeigt Ihnen, wie Sie mit Pol-, Grau-, Grauverlaufsfilter und Stativen richtig arbeiten und verschiedenste Aufnahmesituationen erschaffen.

30.11. 12^{00} Raum 2 3. Stock **01.12. 11^{00} Raum 2** 3. Stock

Die perfekte Projektion

Ing. Rudi Hradil

Viele Faktoren haben Einfluss auf eine perfekte Projektion. Es ist wichtig, diese zu kennen und negative Beeinflussungen zu eliminieren. Im Detail beleuchtet Rudi Hradil in diesem Seminar alle relevanten Aspekte, wie z.B.: Raumeinfluss, Leinwand, Projektor, usw. Zugleich zeigt er Ihnen aktuelle technische Entwicklungen bei Projektoren und erläutert verständlich die Vorteile bzw. Auswirkungen der Technologien wie z.B. HDbaseT, 4K Enhancement, Laserlichtquelle, etc.

30.11. 15^{00} Raum 2 3. Stock **01.12. 14^{00} Raum 2** 3. Stock

Die Welt der Bilder von oben

Florian Eder

Im Bereich der Luftaufnahmen hat sich technisch erneut vieles getan. Florian Eder wird Ihnen die Innovationen anhand der Neuheiten von DJI näher bringen und zusätzlich all Ihre Fragen bzgl. gesetzlicher Bestimmungen beim Einsatz von Coptern beantworten.

30.11. 13^{00} Raum 1 3. Stock **01.12. 13^{00} Raum 1** 3. Stock

FOTOMESSE tirol

Beeindruckende Bilder aus der Tierwelt

Alexander Felten

Die Tierfotografie ist nahezu so vielseitg wie die Tierwelt selbst. Alexander Felten, seines Zeichens Spezialist für Tamron Teleobjektive, zeigt Ihnen, auf was Sie bei der Fotografie von Tieren achten müssen und welches Zubehör Sie dafür benötigen.

30.11. 14^{00} Raum 2 3. Stock **01.12. 16^{00} Raum 2** 3. Stock

Kunst mit der Kamera: Malen mit Licht

Manuel Köstler

Bei Light Painting und kreativen Nachtaufnahmen können Sie Ihrer Kreativität freien Lauf lassen. Olympus Fotograf Manuel Köstler zeigt Ihnen das einzigartige Olympus-Feature „LIVEBULB" in Aktion. Hier ist der Fantasie keine Grenze gesetzt und Sie werden mit Taschenlampen und Lichterketten spannende Motive kreieren.

30.11. 16^{00} Raum 2 3. Stock **01.12. 12^{00} Raum 2** 3. Stock

Großes Kino mit kleiner Kamera

Martin Auer

Speaker Martin Auer lässt Sie in diesem Vortrag am Werdegange von Johannes Sandhofer („Die Film Kitchen" in Mayrhofen) teilhaben. Der Filmschaffende, der bereits 2012 mit einer Systemkamera seine Filmproduktion gestartet hat, und heute zu jenen Profis zählt, die voll auf die Systemkameras von Panasonic setzen, ist ein gutes Beispiel dafür, was man mit aktuellen Systemkameras im Filmbereich erreichen kann.

30.11. 09^{00} Raum 2 3. Stock **01.12. 09^{00} Raum 2** 3. Stock

Der Weg zum Berufsfotografen

Klaus Maislinger

In diesem Vortrag werden Sie von WIFI-Lehrgangsleiter Mag. Klaus Maislinger erfahren, welche Fertigkeiten Sie benötigen, um sich als Berufsfotograf am Markt zu etablieren. Dafür wird er Ihnen erläutern, welche Hilfsmittel Ihnen seitens der Wirtschaftskammer zur Verfügung stehen oder welche Weiterbildungen nützlich sind, um diese Fertigkeiten zu erlangen bzw. zu verbessern. Für Fotobegeisterte, die aus ihrer Leidenschaft einen Beruf machen wollen, ist dieser Vortrag empfehlenswert!

30.11. 16^{00} Raum 1 3. Stock

Vorträge & Seminare

Alles dabei - Wie finde ich den richtigen Rucksack?

Manfred Slach

Ein Fotorucksack ist der ideale Wegbegleiter für den Transport größerer Fotoausrüstungen. Egal ob für einen Citytrip oder auf einer Bergwanderung - mit dem richtigen Rucksack sind Sie für jede Situation gewappnet. Aber wie findet man den richtigen Rucksack? Manfred Slach wird sich mit dieser Frage und wichtigen Entscheidungkriterien befassen.

30.11. 12^{00} Raum 1 3. Stock **01.12. 15^{00} Raum 1** 3. Stock

„Be unique" Durch unverkennbare Hochzeitsbilder begeistern

Yannick Zurflüh

Was unterscheidet Fotografen mehr von einander, als deren indivuelle Kreativität? Doch zugegeben, es ist nicht immer einfach, Bildern seinen persönlichen Stil zu geben oder diesen zu definieren. Abseits von Marketing oder Selbstdarstellung sagt ein Bild immer noch mehr als 1000 Worte. Dies findet auch Yannick Zurflüh, der Ihnen dabei hilft, Ihren eigenen Bildstil als Ihre Visitenkarte zu etablieren.

30.11. 17^{00} Raum 1 3. Stock **01.12. 10^{00} Raum 1** 3. Stock

Erstellung professioneller HDAV Shows mit Wings Platinum 6

Christoph Koch

Mit der neuen Software Wings Platinum 6 können einfach und intuitiv kreative digitale Diaschauen erstellt werden. Hochauflösende Bilder, Videos und Musiksequenzen werden dabei zu anspruchsvollen AV-Shows arrangiert. Vom Einfügen der Medien, über Gestaltungsmöglichkeiten bis hin zu den Ausgabeoptionen wird der Workflow erläutert. Christoph Koch zeigt auch, wie HDAV-Shows elegant live präsentiert werden können. Speziell bestehenden Anwendern zeigt er Features und Highlights der aktuellsten Version 6 im Detail.

30.11. 17^{00} Raum 2 3. Stock **01.12. 10^{00} Raum 2** 3. Stock

Live-Streaming und Datenübertragung von Videodaten

Reiko Beitz

Im Event- und Schulungsbereich gewinnt das Thema Liveübertragung durch neue technische Möglichkeiten an Bedeutung. Hierzu gibt es jedoch einige Dinge zu berücksichtigen: Welche Netzwerkeinstellungen sind möglich? Welche Streaminganbieter gibt es? Welche Kameras oder Zusatzgeräte sollte man für Streaming und FTP nutzen? Sony-Profi Reiko Beitz führt Ihnen mit Hilfe eines Testaufbaus den Einsatz verschiedener Sony Pro Systeme live vor.

30.11. 11^{00} Raum 2 3. Stock **01.12. 13^{00} Raum 2** 3. Stock

FOTOMESSE tirol

Mobiles Blitzen - Kreativ „on location"

Kurt Gründl

Mobil sein und dennoch seine Möglichkeiten durch Studioblitze erweitern? Das ist sehr wohl möglich. Dabei kommt es auf die Technik und auf das „Know-How" des Fotografen an. In diesem Seminar bringt Ihnen Meisterfotograf Kurt Gründl die Verwendung von kompakten, tragbaren Blitzsystemen On-Location (also an Ort und Stelle) näher. Er wird Ihnen die Vorteile von diesen kleinen, leichten Systemen in Form des neuen Profoto B10 vermitteln.

30.11. 10^{00} Raum 2 3. Stock **01.12. 15^{00} Raum 2** 3. Stock

Faszinierende Ergebnisse - Fotografieren mit Fernglas & Teleskop

Gudrun Kaufmann

Nutzen Sie die ausgezeichnete Qualität von Ihrem Swarovski Optik Fernglas oder Teleskops und verwandeln Sie Ihre Beobachtungen in ein Bild das Bestand hat. Die zertifizierte Swarovski Optik Trainerin Gudrun Kaufmann führt Sie in die Welt des Digiscoping ein und zeigt Ihnen, wie man Systemkameras, digitale Spiegelreflexkameras oder Smartphones mit Hilfe entsprechender Adapter mit Fernglas oder Teleskop von Swarovski Optik verbinden kann.

30.11. 11^{00} Raum 1 3. Stock **01.12. 11^{00} Raum 1** 3. Stock

Vom digitalen zum gedruckten Bild: Ein Streifzug durch Farbräume, Color Management & Co.

Robert Klockhaus

Zwischen der Betätigung des Auslösers bis zum gedruckten Bild ist es im digitalen Zeitalter ein langer und oft steiniger Weg, gespickt mit vielen Mythen und Fehlinformationen. Sie erhalten in diesem Vortrag Informationen zu wichtigen Themen wie Farbraum und Color Management und erfahren welche der Mythen einen wahren Kern besitzen und welche Sie vergessen dürfen. Robert Klockhaus erläutert Ihnen ebenfalls den Vorteil hochwertiger Drucke sowie die Vielfalt der Ausarbeitungsmöglichkeiten im Druck.

30.11. 15^{00} Raum 1 3. Stock **01.12. 12^{00} Raum 1** 3. Stock

Mehr als nur Licht - Einstieg in die Welt des Blitzens

Lisa Kristin Schrötter

Ein Blitzgerät ist nicht einfach ein Instrument um ein Bild aufzuhellen, sondern vielmehr ein Gestaltungsmittel für Fotografen. Es ist mit wenig Aufwand möglich, Bildern eine andere Stimmungslage zu geben. Lisa Kristin Schrötter spricht mit Ihnen in diesem Vortrag über die Verwendung von Godox-Blitzen (vom Pocket Flash bis zur Studioblitzeinrichtung) und über die Verwendung von Zubehör wie Softboxen oder Beauty-Dishes, um volle Kontrolle über das künstliche Licht zu erhalten.

30.11. 17^{00} Zelt Erdgeschoss **01.12. 09^{00} Zelt** Erdgeschoss

Vorträge & Seminare

Das Ass im Ärmel - Experimentieren mit Filtern

Clemens Cichocki

So manche Aufnahme wäre ohne die Verwendung von Filtern undenkbar. Clemens Cichocki zeigt Ihnen welche Vorteile Filter bringen und wie Sie damit noch mehr aus Ihren Bildern holen. Mit den High-Quality-Rechteckfiltern von LEE werden Ihre Aufnahmen ohne digitale Bearbeitung eine Klasse besser - so wie das sprichwörtliche „Ass im Ärmel".

30.11. 10^{00} Raum 1 3. Stock **01.12. 14^{00} Raum 1** 3. Stock

Der Ton macht die Musik

Wolfgang Mörs

Ohne Ton keine Emotion. In einer modernen Filmproduktion ist neben dem Bild die Qualität des Tons von großer Bedeutung. Im Broadcast-/ENG-, Bühnen-, Filmton- und Videobereich werden für Hand- und Tonangelbetrieb spezielle Mikrofone, sowie im Reportagebereich spezielle Funkstreckenmikrofone, benötigt. RODE-Audioprofi Wolfgang Mörs zeigt Ihnen Beispiele für Tonaufnahmen in Verbindung mit Videocamcordern und DSLR/Systemkameras.

30.11. 14^{00} Raum 1 3. Stock **01.12. 16^{00} Raum 1** 3. Stock

Viele unser Vortrags- & Seminarthemen werden auch in unseren regulären Kursen ausführlich behandelt.

Mehr dazu: **lamprechter.com/kurse-events**

FOTOMESSE tirol

Ausstellungen

Ausstellung im 1. Stock

Ausstellung im 2. Stock

#fotomessetirol

Neuheiten

Canon EOS R

Die EOS R setzt den Standard für die leichtere, kompaktere Vollformatkamera von morgen.

Fujifilm X-T3

Die neue FUJIFILM X-T3 ist eine extrem leistungsfähige spiegellose Systemkamera.

Nikon Z6

Die Z6 ist eine universell einsetzbare Kamera im FX-Format mit einer effektiven Auflösung von 24,5 Megapixel

Nikon Z7

Die Z 7 bietet 45,7 Megapixel und unterstützt einen Standard-Empfindlichkeitsbereich von ISO 64 bis 25 600.

Tamron SP 15-30 F/2.8 Di VC USD

Fantastische Perspektiven mit höchster Bildqualität - Kompromisslose Qualität

Godox AD400 Pro

All-In-One-Outdoor Blitz

FOTOMESSE tirol

Fujfilm GFX 50R

Die FUJIFILM GFX 50R wird die kleinste und leichteste Mittelformatkamera am Markt sein.

Sony FE 24mm F1.4 GM

Herausragende Auflösung mit F1,4 in einem mobilen Objektiv mit Festbrennweite

Panasonic DC-LX100 II

Lichtstarkes LEICA-Objektiv trifft MFT Sensor

Sigma 60-600 F4.5-6.3 DG OS HSM I S

Der Allrounder. Deckt mühelos den Standard- bis Super-Telebereich ab.

Profoto B10

Die Größe ist durchaus entscheidend.
The power of small

DJI Mavic II Pro

Die Mavic 2 Pro bietet ikonische Hasselblad-Bildqualität.

#fotomessetirol

Messeangebote

Im Rahmen der Fotomesse Tirol werden wir Ihnen erneut **hunderte Produkte zu exklusiven Messekonditionen** anbieten können.

GUTSCHEIN

für Ihr persönliches D Fotobuch

hdbook
powered by Canon

-20%*
AUF ALLE HDBOOKS

GUTSCHEINCODE: **FMT2018HDBOOK**

*gültig bis 31.06.2019. Keine Barabläse möglich. Gültig nur bei Bestellung über fotobook.at
Pro Person und Bestellung kann nur ein Gutschein eingelöst werden.

fotobook® fotobook.at

photo TESTSIEGER 05|2017 Ein Buch Fotobuch Digitalkunst

Canon Foto TESTSIEGER 03|2017 Ein Buch Fotobuch Digitalkunst

www.fotomesse.tirol

FOTOMESSE tirol

Am **28.11.2018** werden wir alle Interessierten per **Newsletter** und auf **fotomesse.tirol** über die Messeangebote informieren

Symbolbilder entsprechen nicht den tatsächlichen Messeangeboten

36 Jahre
1982 - 2018
FOR VIDEO

EXKLUSIVES MESSEANGEBOT

Sparen Sie bis zu € 50 auf Ihre Digitalisierung von Super 8, Normal 8, 9,5mm, 16mm, Videos, Bildern, etc.

INFORMATIONEN DAZU AM MESSESTAND G20 VON FORVIDEO

#fotomessetirol

Messeplan

Ausstellerverzeichnis

S1 **Tamron** (Objektive)
S2 **Pentax** (Kameras & Objektive)
S3 **Fujifilm** (Kameras & Objektive)
S4 **Sony** (Kameras & Objektive)
S5 **Nikon** (Kameras & Objektive)
S6 **Canon** (Kameras & Objektive)
S7 **Sigma** (Objektive)
S8 **Zeiss** (Objektive)
S9 **Panasonic** (Kameras & Objektive)
S10 **Olympus** (Kameras & Objektive)
T1 **Matthias Schwaighofer** (Photoshop)[1]
T2 **WIFI** (Informationen zum Berufsfotografen)[2]

V1 **Vortragsraum 1** (3. Stock)
V2 **Vortragsraum 2** (3. Stock)
V3 **Vortragszelt** (Erdgeschoss)
V4 **Verpflegung & Getränke** (Erdgeschoss)

G1 **Lowepro** (Kameratasche & Rucksäcke)
G2 **Godox** (Blitzsysteme)
G3 **DJI** (Copter & Stabilisierungssysteme)
G4 **Litepanels** (LED-Beleuchtunssysteme)
G5 **Information**
G6 **Profoto** (Blitzsysteme)
G7 **Pacsafe** (Kameratasche & -zubehör)
G8 **Sirui** (Stative & Stativzubehör)
G9 **Manfrotto** (Stative & Kameratasche)
Gitzo (Stative & Kameratasche)
G10 **LEE Filters** (Filtersysteme)
G11 **Zoom** (Audiorecorder & Audiozubehör)
G12 **RODE** (Mikrofone)
G13 **Swarovski Optik** (Fernoptik)
G14 **Vanguard** (Stative & Kameratasche)
G15 **Rollei** (Stative & Kamerazubehör)
G16 **Tokina** & **Nissin** (Objektive & Blitze)
G17 **fotobook & hd-book** (Fotobücher)
G18 **Hahnemühle** (Drucktechnik)
G19 **instax** (Sofortbildkameras)
G20 **For Video** (Videodigitalisierung)
G21 **AV Stumpfl** (Beamer & Projektion)
G22 **Yuneec** (Copter)
Vivitek (Pocket-Beamer)
G23 **Blackmagic Design** (Videografie)
G24 **Sony Center** (TV & Hifi)

[1]Nur Freitag, 30.11.18 14^{00}–17^{00} [2]Nur Freitag, 30.11.18 13^{00}–18^{00}

FOTOMESSE tirol

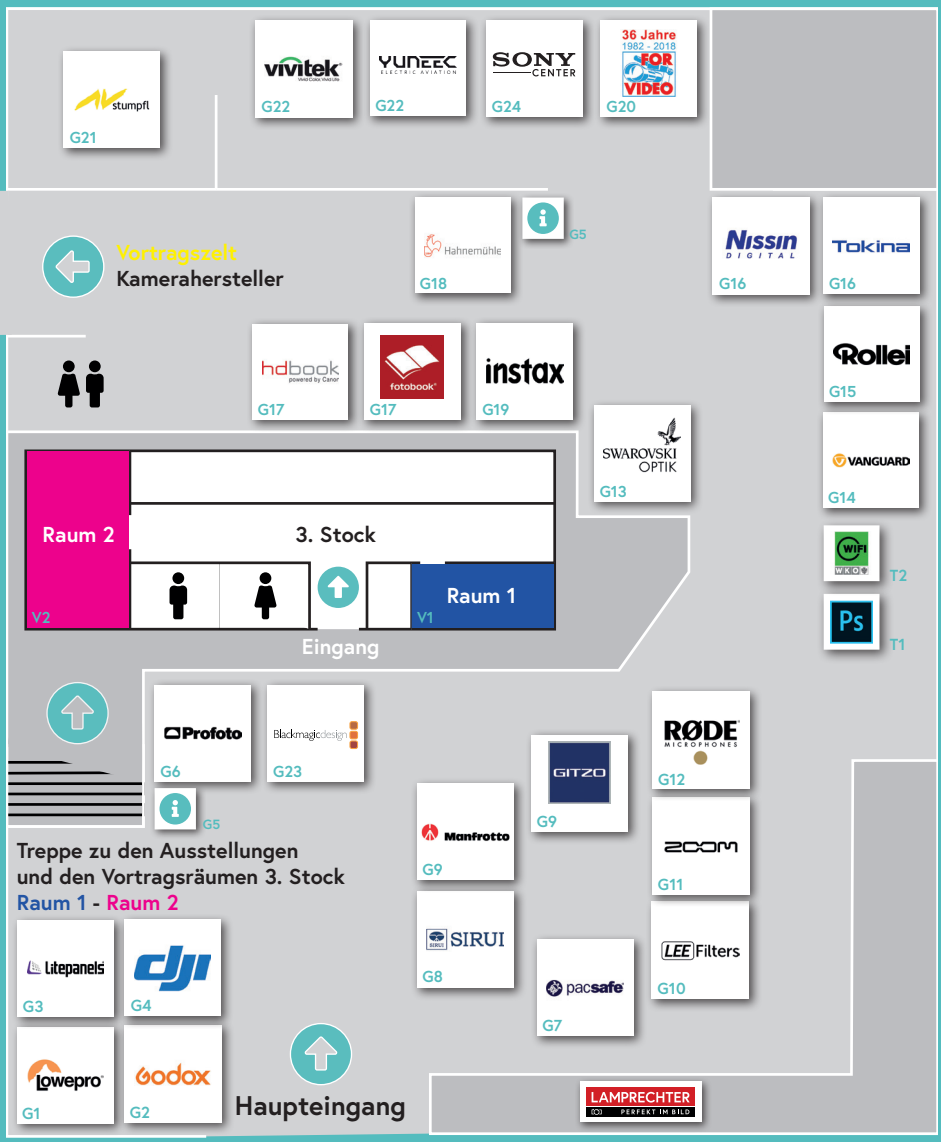

#fotomessetirol

FOTOMESSE tirol

www.fotomesse.tirol
info@fotomesse.tirol
0512 / 93 11 00

WANN

FREITAG 30.11.2018 08^{30} - 18^{00}
SAMSTAG 01.12.2018 08^{30} - 17^{00}

WO

FOTO LAMPRECHTER ZENTRALE
MITTERWEG 22 | INNSBRUCK

ANFAHRT

Mit dem eigenen Auto:

Autobahn A12 - Abfahrt Innsbruck West - Richtung Südring links abbiegen - Überquerung der Freiburger Brücke - Richtung Mitterweg links abbiegen

Kostenfreie Parkplätze direkt am Gelände sind begrenzt verfügbar.
Zahlreiche weitere Parkplätze in der Tiefgarage Würth-Hochenburger vorhanden.

Mit den öffentlichen Verkehrsmitteln:

Die Buslinien R & T der Innsbrucker Verkehrsbetriebe halten nahezu direkt vor der Foto Lamprechter Zentrale.

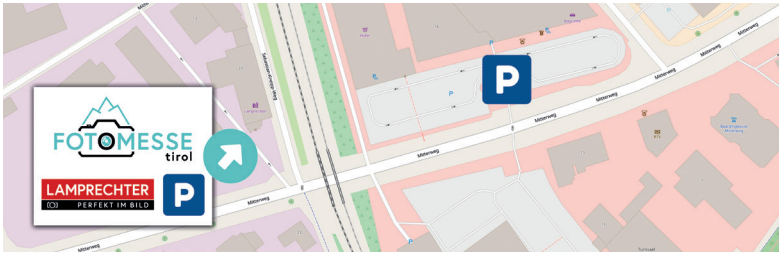

POWERED BY

IKB Eins für alle.

#fotomessetirol